

DIGITAL E COOPERATIVO.
FAÇA PARTE DE
UM MUNDO ASSIM.

BAIXE O APP SICOOB FAÇA PARTE E VENHA
PARA UM MUNDO ONDE VOCÊ É ESSENCIAL.



App Sicoob Faça Parte

Com o aplicativo Sicoob Faça Parte, você, que tem mais de 18 anos, pode se associar a uma cooperativa enviando todos os documentos necessários pelo celular, sem a necessidade de se deslocar até um de nossos pontos de atendimento, e aproveitar todas as vantagens de se tornar um cooperado. O processo é muito fácil, intuitivo e seguro.

Confira o passo a passo a seguir.

Se o sistema operacional do seu celular é Android



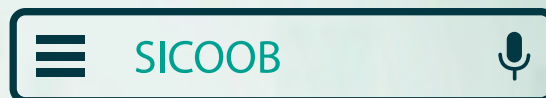
1º passo

Abra o aplicativo da **Playstore** no seu smartphone.



2º passo

Toque sobre a barra de pesquisa e digite



3º passo

Selecione o **aplicativo Sicoob Faça Parte** na lista exibida e **pressione o botão**

INSTALAR

Se o sistema operacional do seu celular é IOS

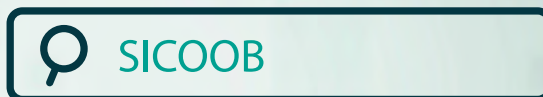
1º passo

Abra o aplicativo da **Apple Store** no seu smartphone.



2º passo

Toque sobre a barra de pesquisa e digite



3º passo

Pressione o botão "OBTER" ao lado do nome do aplicativo Sicoob Faça Parte. Em seguida, **pressione o botão.**

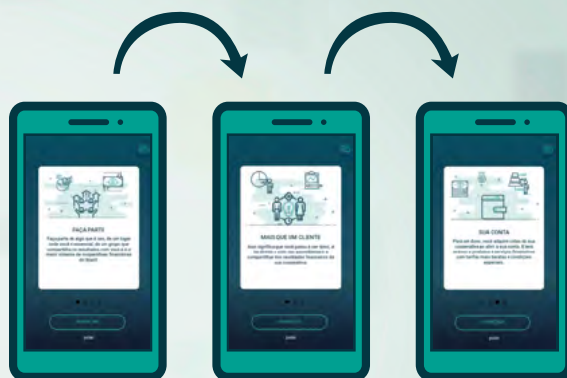


Faça o seu cadastro



1º passo

Abra o aplicativo
Sicoob Faça Parte.



AVANÇAR

2º passo

Pressione os botões

para conhecer os benefícios de se tornar um cooperado Sicoob e os documentos necessários para a associação.

Caso você tenha alguma
dúvida, peça ajuda clicando no
ícone de balãozinho, no canto
superior direito do aplicativo.



3º passo

Quando já estiver com os documentos em mãos, **pressione o botão.**



INICIAR MEU CADASTRO

4º passo

Preencha seus dados pessoais e **insira o código de indicação de cooperativa**, caso já tenha um. Este código é gerado pela cooperativa e direciona automaticamente a associação do usuário a ela.

| |
|-----------------|
| CPF |
| DATA NASCIMENTO |
| E-MAIL |
| CELULAR |
| CEP |

Código do Sicoob Credivertentes:
#3173DIGITAL

Ao avançar, você estará concordando com os Termos e Condições de uso.

ADICIONAR CÓDIGO DE INDICAÇÃO

Em seguida, **pressione o botão**

AVANÇAR

5º passo



=

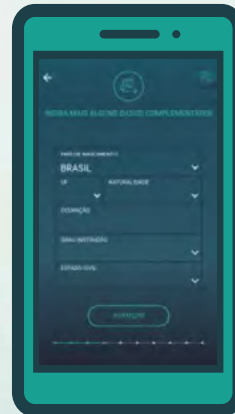


Você receberá um código de ativação por SMS, que deverá ser informado no campo indicado pelo aplicativo.

Em seguida, **pressione o botão**

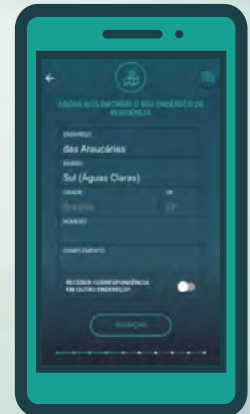
AVANÇAR

6º passo



Preencha seus **dados pessoais complementares.**

7º passo



Preencha seus **dados residenciais.**

Em seguida, **pressione o botão**

AVANÇAR

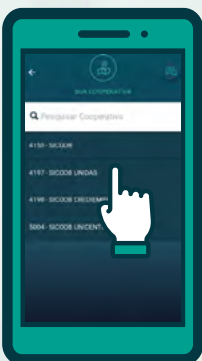
8º passo

Anexe uma foto do seu comprovante de residência (conta de água, luz, telefone, etc). O comprovante deve ter sido emitido há no máximo 90 dias e estar em seu nome, no nome de seus pais ou de seu cônjuge.

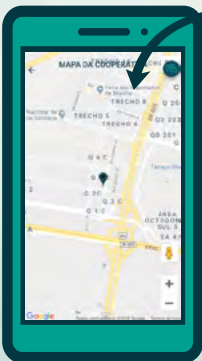
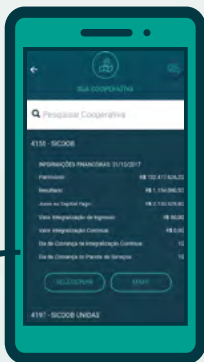


Em seguida, **pressione o botão**

AVANÇAR



9º passo

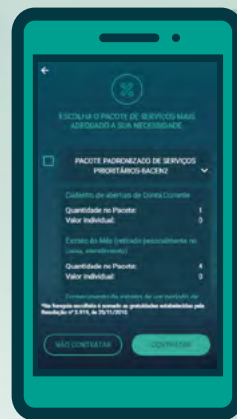



Selecione uma das cooperativas listadas para visualizar suas principais informações e resultados financeiros e sua localização no mapa.

Em seguida, **pressione o botão**

ESCOLHER

10º passo



Selecione o pacote de tarifas mais vantajoso para você.

Em seguida, **pressione o botão**

CONTRATAR


11º passo

Tire uma selfie (você precisa estar sem óculos, sem boné e sem qualquer outro acessório que dificulte sua identificação).



12º passo

Anexe uma foto do seu documento de identificação aberto ou frente e verso. Pode ser o RG ou a CNH.



Em seguida, **pressione o botão**

AVANÇAR

13º passo



Anexe uma foto da sua assinatura. Basta **assinar 3 vezes em uma folha de papel em branco**, igual ao documento de identificação apresentado.



14º passo

Preencha sua renda mensal e anexe o comprovante de renda emitido há no máximo 90 dias.*

A digital form with a teal border. The top section is labeled 'TIPO RENDA' and has a dropdown arrow. The bottom section displays 'R\$ 3.000,00'. A hand icon is shown clicking on the dropdown arrow.

*Até R\$ 2.399,99 não é exigido o envio de comprovante.

Cadastre sua senha e selecione seu cartão

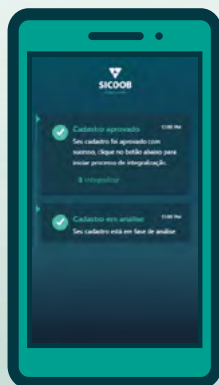
Em seguida, **pressione o botão**

AVANÇAR

15º passo



Pronto, seu cadastro foi concluído e será analisado pelo Sicoob em breve.



1º passo

Uma vez aprovado, cadastre a sua senha eletrônica para acesso ao Mobile e ao Internet Banking.


| |
|---------------|
| SENHA |
| REPETIR SENHA |

Em seguida, **pressione o botão**

AVANÇAR

2º passo

Selecione a bandeira do seu cartão.



3º passo

Verifique os detalhes do cartão selecionado.

Assine o termo de adesão

4º passo

Cadastre uma senha para seu cartão e escolha a data de vencimento da sua fatura.




5º passo

Escolha o dia e a forma de integralização de capital.

Em seguida, **pressione o botão**

AVANÇAR



1º passo

Acesse o termo de adesão aos produtos e serviços Sicoob assinado digitalmente.



2º passo

Para enviá-lo ao seu email, pressione o botão "ENVIAR" e preencha os campos solicitados.

3º passo

Gere o boleto de pagamento para integralização de capital.



4º passo



Assim que o boleto for quitado e for identificada a confirmação de do pagamento da integralização, serão exibidos os dados da sua conta, além dos limites de cartão de crédito e cheque especial.



Pronto, você agora faz parte do Sicoob e pode aproveitar uma maneira mais simples, confortável e econômica de fazer tudo o que você já faz financeiramente, com taxas mais justas e mais benefícios. Além de contar com um portfólio completo de produtos e serviços, no Sicoob você é dono e compartilha dos resultados financeiros - resultados que também são reinvestidos no desenvolvimento da sua região, em um círculo virtuoso de prosperidade cooperativa.

Seja bem-vindo ao Sicoob!

Agora, é só pressionar o botão

FINALIZAR



Central de Atendimento: 4000-1111 (capitais e regiões metropolitanas)
0800 642 0000 (demais regiões) | Ouvidoria: 0800 725 0996 | Atendimento
de segunda a sexta - das 8h às 20h | www.ouvidoriasicoob.com.br |
Deficientes auditivos ou de fala: 0800 940 0458 | Demais serviços de
atendimento: www.sicoob.com.br